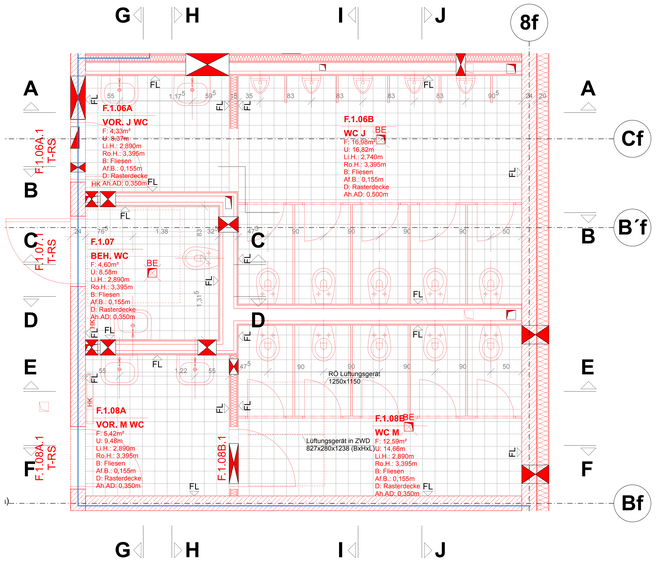

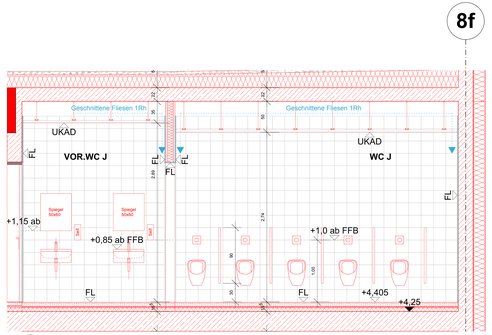

Schnitt A-A

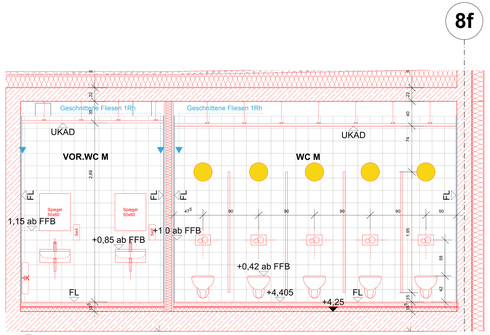

Schnitt E-E

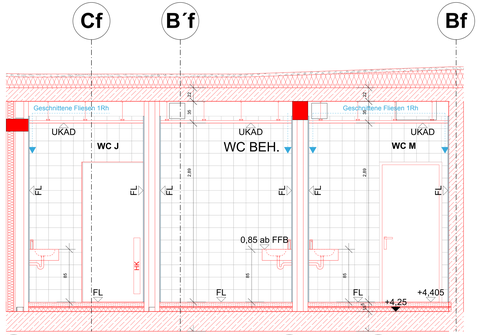

Schnitt H-H

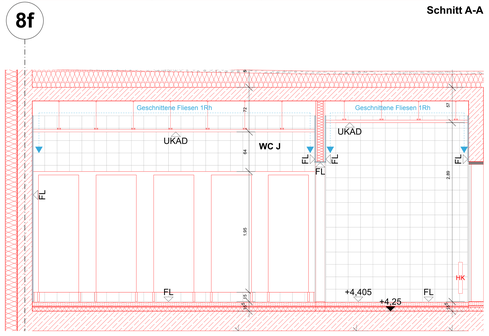

Schnitt B-B



Schnitt F-F

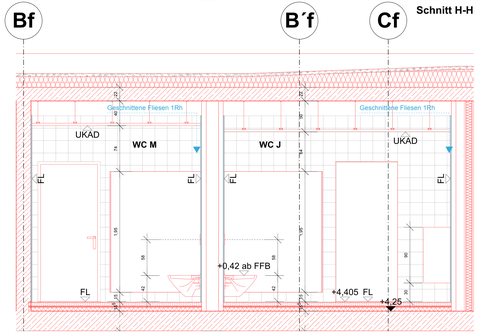

Schnitt I-I



Schnitt C-C

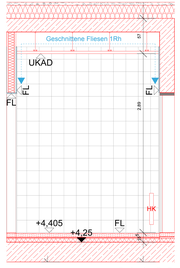

Schnitt D-D

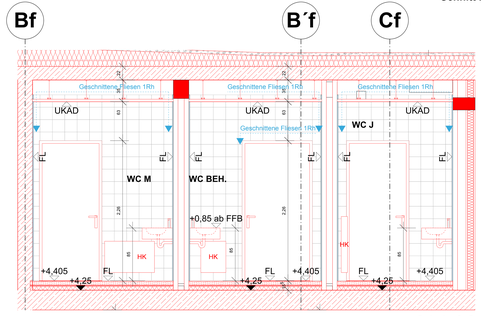

Schnitt G-G

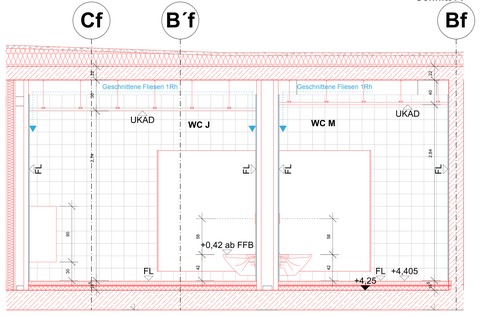

Schnitt J-J

Wandfliesen, glasiert, Feinsteinzeug
Format: 20x20

Bodenfliesen, R10, Feinsteinzeug
Format: 20x20

LEGENDE

H:00 = HÖLZER in MM

ALLE FÜR SCHÄCHTE ERFORDERLICHEN ÖFFNUNGSMÖNEN BEI DEMOLIERTEN BAUTEILEN SIND NACHTRÄGLICH ZU ERSTELLEN

AD	ABHEGEDECKE
AF	AUFBAU
B	BELAG/FLIESEN
BÖ	BÖDEN
BS	BETONSCHWIMMBECKEN (HB NF/B)
BD	BETONSOCKEL BIS 60 NFB
D	ROHDECKE
DF	DOPPELBODENBÖDEN/OHNE (FFB EG)
F	FLÄCHE
FFB	FERTIGFUSSBODENHÖHE
FS	FENSTERSTOCK
GK	GIPSKARTONWANDSCHEIBE AB 8RH
GF	GIPSPUTZ
H	HÖHE
HK	HEIZKÖRPER
OK	OBERKANTE
RD	ROHDECKE/OHNE DECKE NFB
R	REPRESENTOR
RÖ	RÖHRENSPIEGEL
RW	RAUMWÖRE
S	SONDER
SB	SCHÜTTBETON
U	UNTERKANTE
UK	UNTERKANTE
UD	UNTERSEITE AB DR DECKE
VK	VORKRAGUNG
VW	VORWANDUNG

LICHTE RAUMHÖHE (L.H.) : = AB FFB BIS UK AD
ROHRAUMHÖHE (Ro.H.) : = AB RFB BIS UK RAPPE

BRANDSCHUTZ	HAUSTECHNIKKURZBEZEICHNE	NEU / BS / BEI / DO / KB
BA BRANDABSCHNITT	BÖ BODENÖFFNUNG	NEU
FMB FEUERMELDER	BS BODENSTAUPUNKT	
FLR FLUCHTWEG	DA DECKENAUSLASS	NEU
NL NAUCHMELDER-AUSLÖSER	DD DECKENDURCHBRUCH	IN ÄNDERUNG
RM RAUCHMELDER MANUELL	DN DÜNNSTROM	
RM RAUCHMELDER	RW RORHÜLSE	BESTAND IN VERWENDUNG
T-RS TÜR RAUCHDICHT SELBSTSCHL.	RÖ RÖHRENSPIEGEL	
T-SS TÜR RAUCHDICHT SELBSTSCHL.	WA WANDAUSLASS	
TSS TÜR TSS NACH DIN 4102	EWS SENKRECHTER WANDSCHACHT	BESTAND ZUM VERSCHLIEßEN
WF WANDFLÄCHE	LV ELEKTRVERTEILERSTELLE	
RW RETTUNGSWEG	LS ELEKTRLEUCHTENSTELLE	
FBS	KÜ KÜCHENLÜFTUNG	
FBS	KB KERNBOHRUNG	
FBS		
	H HEIZUNG	A ANSTRICH
	K KÄLTE	FL FLIESEN
	L LÜFTUNG	P PUTZ
	S SANITÄR	TW TROCKENBAUWÄNDE
	K KÜCHE	SB SCHÜTTBETON

B	08.06.25	Beschriftung Fliesenoberfläche	FR
A	10.02.25	Ergänzung Position Wandbeleuchtung	CS
Index	Datum	Änderung	Bearbeiter

ALLE MASSE SIND ROHBAUMASSE !

ALLE MASSE SIND IM BAU ZU NEHMEN UND ZUM AUFTRAGNEHMER VOR AUSFÜHRUNGSBEGINN VERANTWORTLICH ZU PRÜFEN. ÜBER MASSDIFFERENZEN IST DIE BAULEITUNG ZU INFORMIEREN! DIE AUSFÜHRUNGSPLÄNE GELTEN NUR IN ZUSAMMENHANG MIT DEN DETAILPLÄNEN DER ARCHITEKTEN SOWIE DEN SCHAL- UND BEWEHRUNGSPLÄNEN DES TRAGWERKSPLANERS!

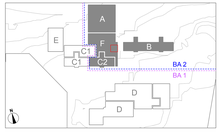

Projekt
Johannes-Kepler-Gemeinschaftsschule Magstadt
Umbau, Sanierung und Erweiterung
Projekt-Nr. 170811
Adresse
Marienstraße 3, 71106 Magstadt

Johannes Kepler Gemeinschaftsschule Magstadt

Bauherr
gemeinde magstadt
Gemeinde Magstadt
Marktplatz 1
71106 Magstadt
07159 9458-0
Datum, Unterschrift

Architekt
hermann-boech-architekten
Freie Architekten BDA
Ingelfingerstraße 25
D-70188 Stuttgart
(0711) 40 28 27-0
info@hermann-boech.de
www.hermann-boech.de
Datum, Unterschrift

Fachplaner
Datum, Unterschrift

Leistungsphase	Gebäude	Bauteilnummer / Umbau, Sanierung und Erweiterung	Plan Nr.	Index
5	F		JK2_F_ARC5_RE_X0_001_B	B

Planbezeichnung
Bau F, WC OG Fliesenspiegel

Planformat	Maßstab	Plan-Inhalt	Plan gezeichnet
10.02.25	1:20	A0 UL 841x1700	RB/CS